



ТЕРРИТОРИАЛЬНЫЙ ОРГАН
ФЕДЕРАЛЬНОЙ СЛУЖБЫ
ГОСУДАРСТВЕННОЙ СТАТИСТИКИ
ПО РЯЗАНСКОЙ ОБЛАСТИ

РЫНОК ТРУДА, ОПЛАТА ТРУДА

29.03.2024

Отдел сводных статистических работ
и общественных связей

СОДЕРЖАНИЕ

Среднемесячная заработная плата работников организаций	3
Просроченная задолженность по заработной плате	8
Фонд начисленной заработной платы работников организаций	10
Среднесписочная численность работников организаций	13

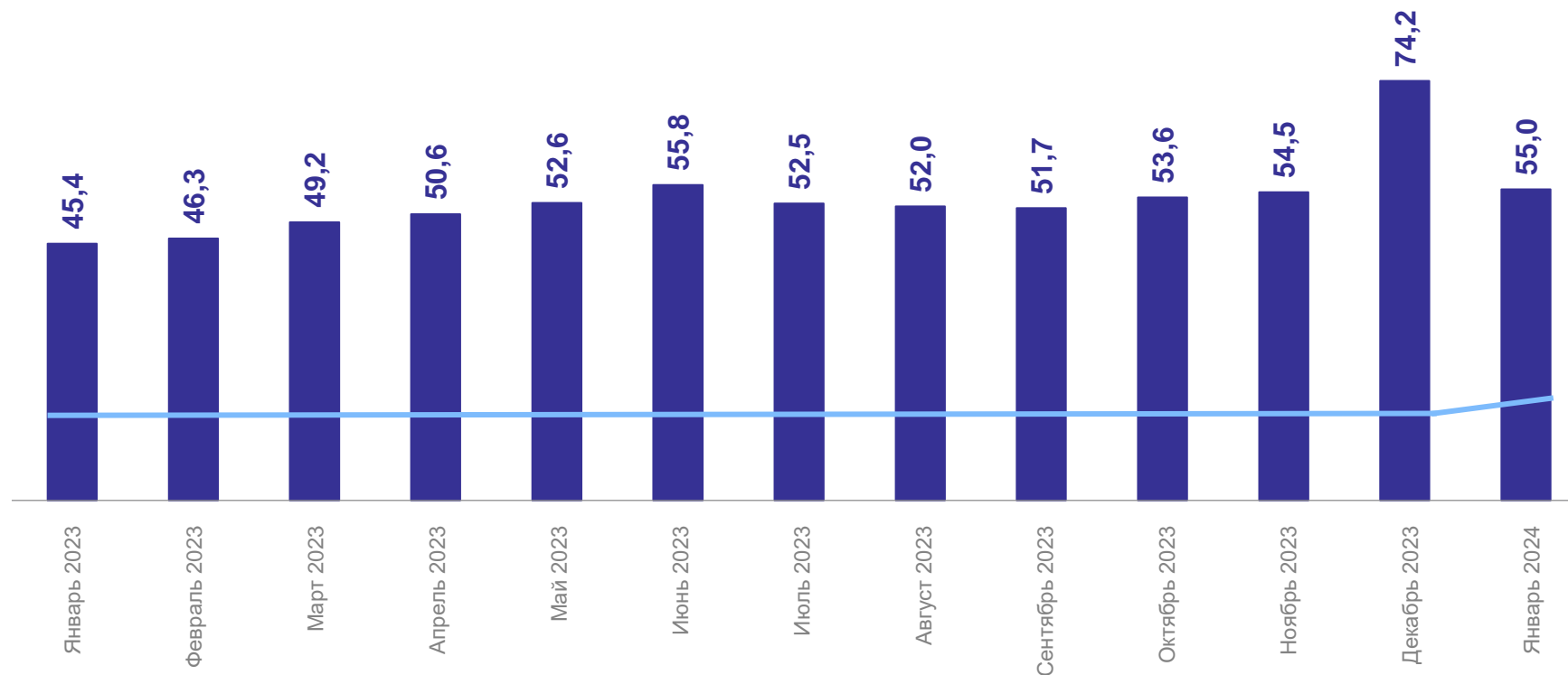
1

**Среднемесячная заработная плата
работников организаций**

СРЕДНЕМЕСЯЧНАЯ ЗАРАБОТНАЯ ПЛАТА РАБОТНИКОВ ОРГАНИЗАЦИЙ

тыс. ₽

РЯЗАНЬСТАТ



МРОТ

2023 год **16,2 тыс. ₽**

2024 год **19,2 тыс. ₽**

● Средняя заработная плата

— Минимальный размер оплаты труда

ТЕМПЫ РОСТА НОМИНАЛЬНОЙ И РЕАЛЬНОЙ ЗАРАБОТНОЙ ПЛАТЫ РАБОТНИКОВ ОРГАНИЗАЦИЙ

Средняя зарплата
в январе 2024 г., ₽



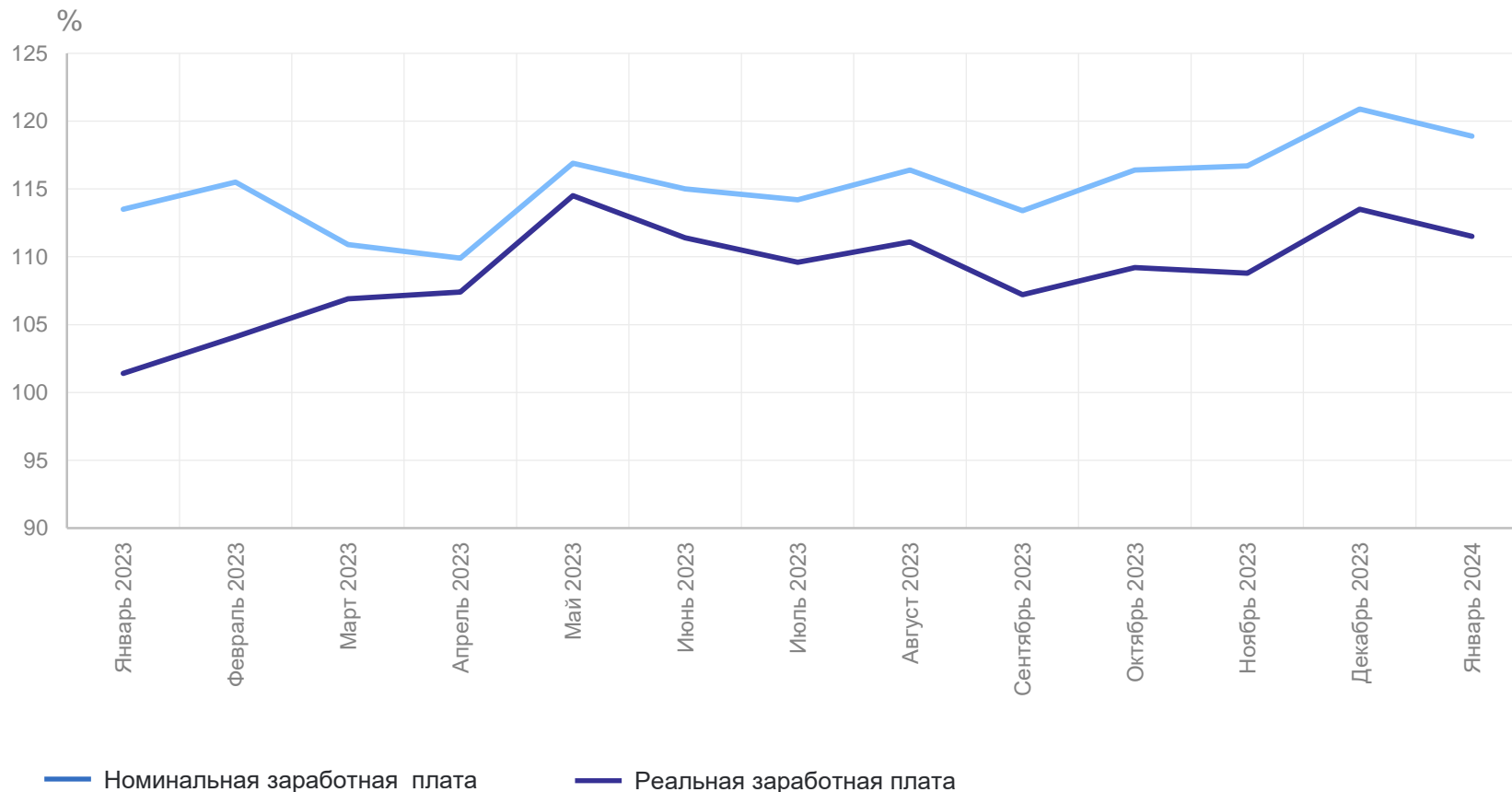
54 952,5

Изменение к январю 2023 г., в %



118,9

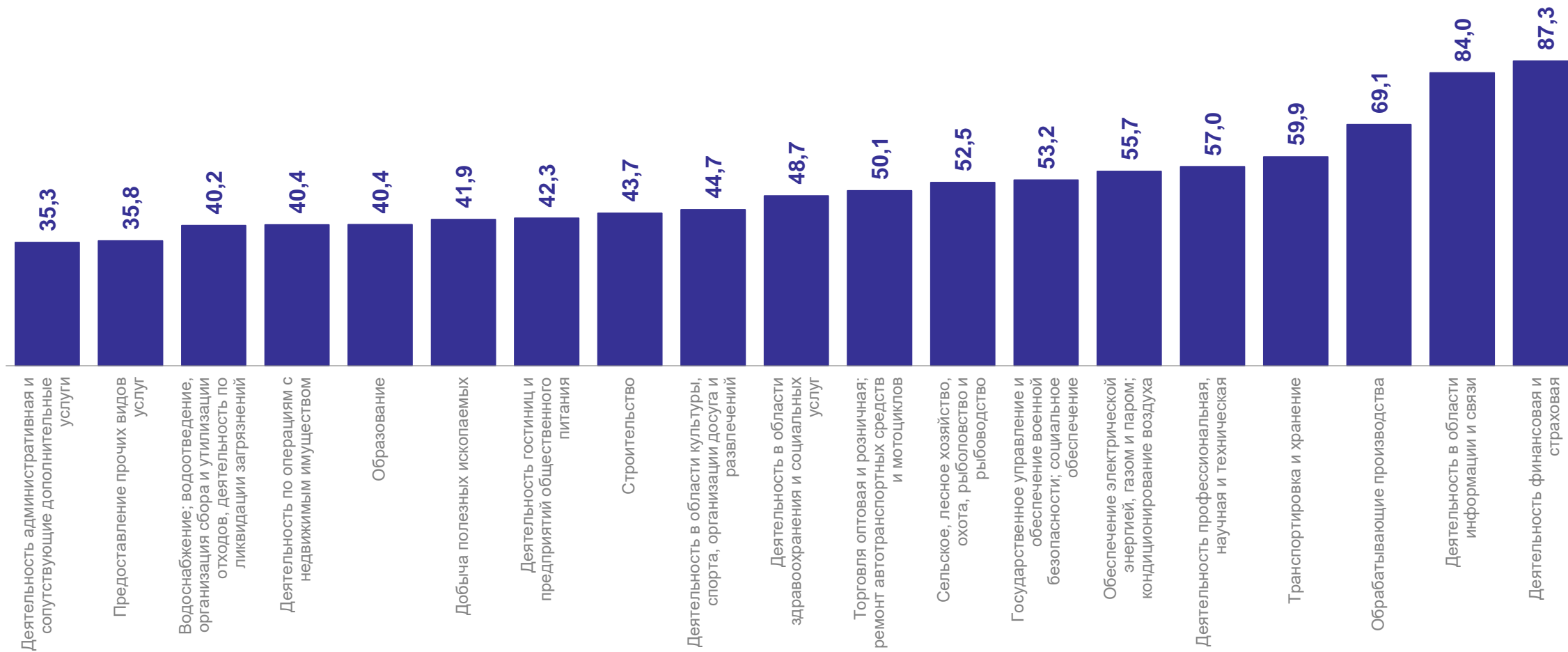
К соответствующему периоду прошлого года



СРЕДНЕМЕСЯЧНАЯ ЗАРАБОТНАЯ ПЛАТА РАБОТНИКОВ ОРГАНИЗАЦИЙ

январь 2024 года, тыс. ₽

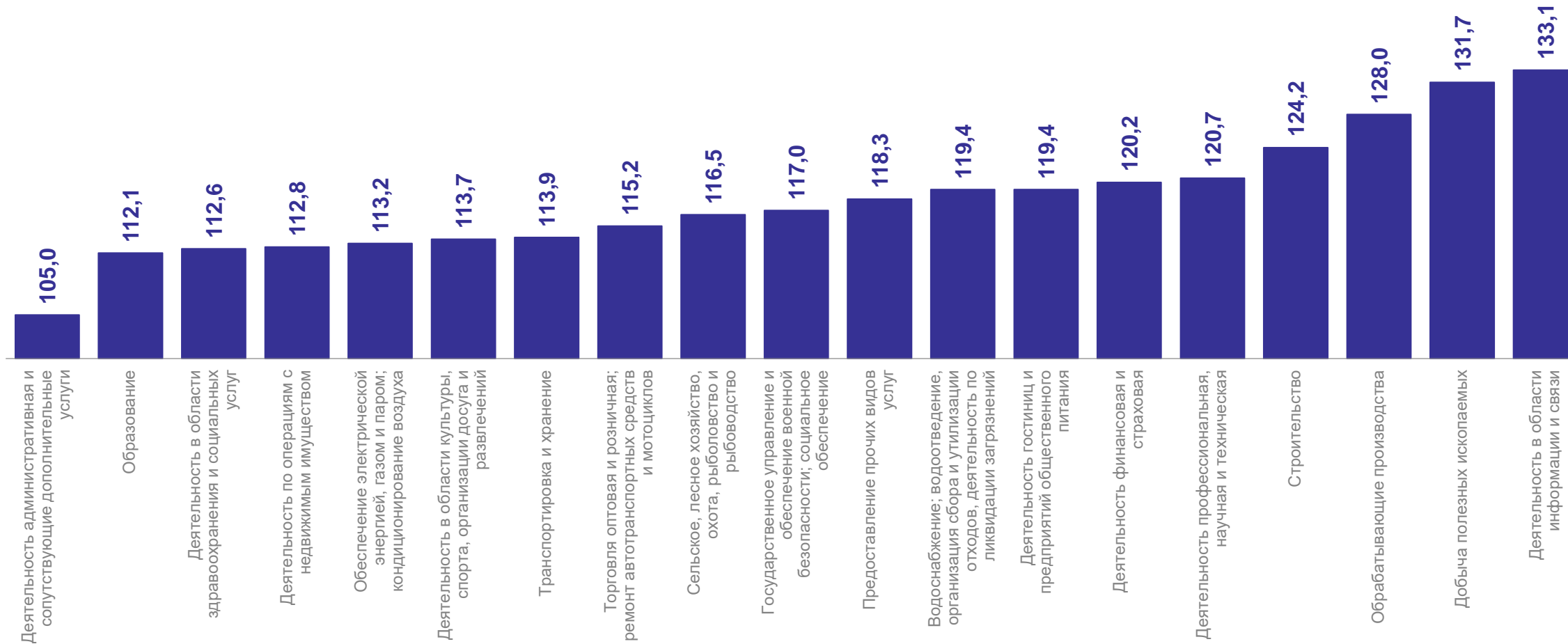
РЯЗАНЬСТАТ



СРЕДНЕМЕСЯЧНАЯ ЗАРАБОТНАЯ ПЛАТА РАБОТНИКОВ ОРГАНИЗАЦИЙ

январь 2024 года к январю 2023 года, в %

РЯЗАНЬСТАТ



2

**Просроченная задолженность
по заработной плате**

СТРУКТУРА ПРОСРОЧЕННОЙ ЗАДОЛЖЕННОСТИ ПО ЗАРАБОТНОЙ ПЛАТЕ

на 1 марта

РЯЗАНЬСТАТ



Просроченная задолженность по заработной плате на 1 марта 2024 г.

Всего по области

1,1 млн ₽

Количество организаций, имеющих просроченную задолженность по заработной плате работников на 1 марта 2024 г.

Всего по области

2 ед.

3

Фонд начисленной заработной платы
работников организаций

ФОНД НАЧИСЛЕННОЙ ЗАРАБОТНОЙ ПЛАТЫ РАБОТНИКОВ ОРГАНИЗАЦИЙ

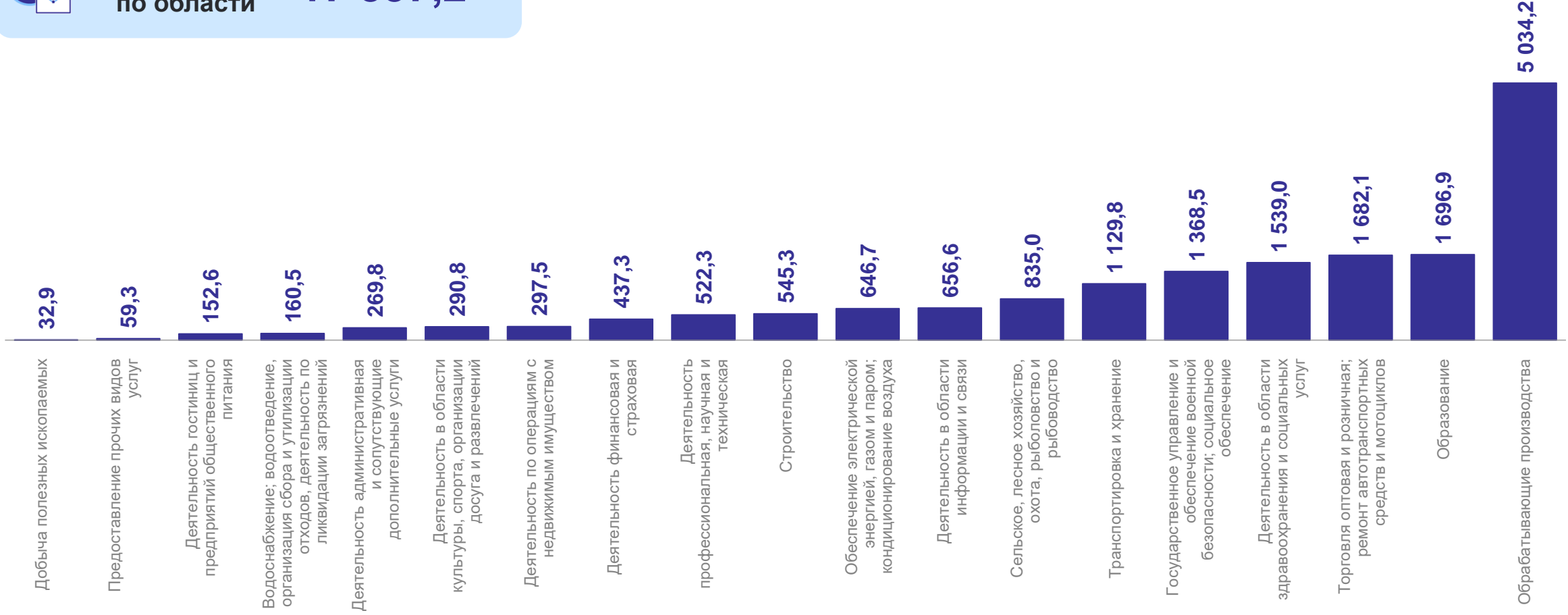
январь 2023 года, млн ₽

РЯЗАНЬСТАТ



Всего по области

17 357,2



ТЕМПЫ РОСТА ФОНДА ЗАРАБОТНОЙ ПЛАТЫ РАБОТНИКОВ ОРГАНИЗАЦИЙ

Январь 2024 г. к декабрю 2023 г., в %

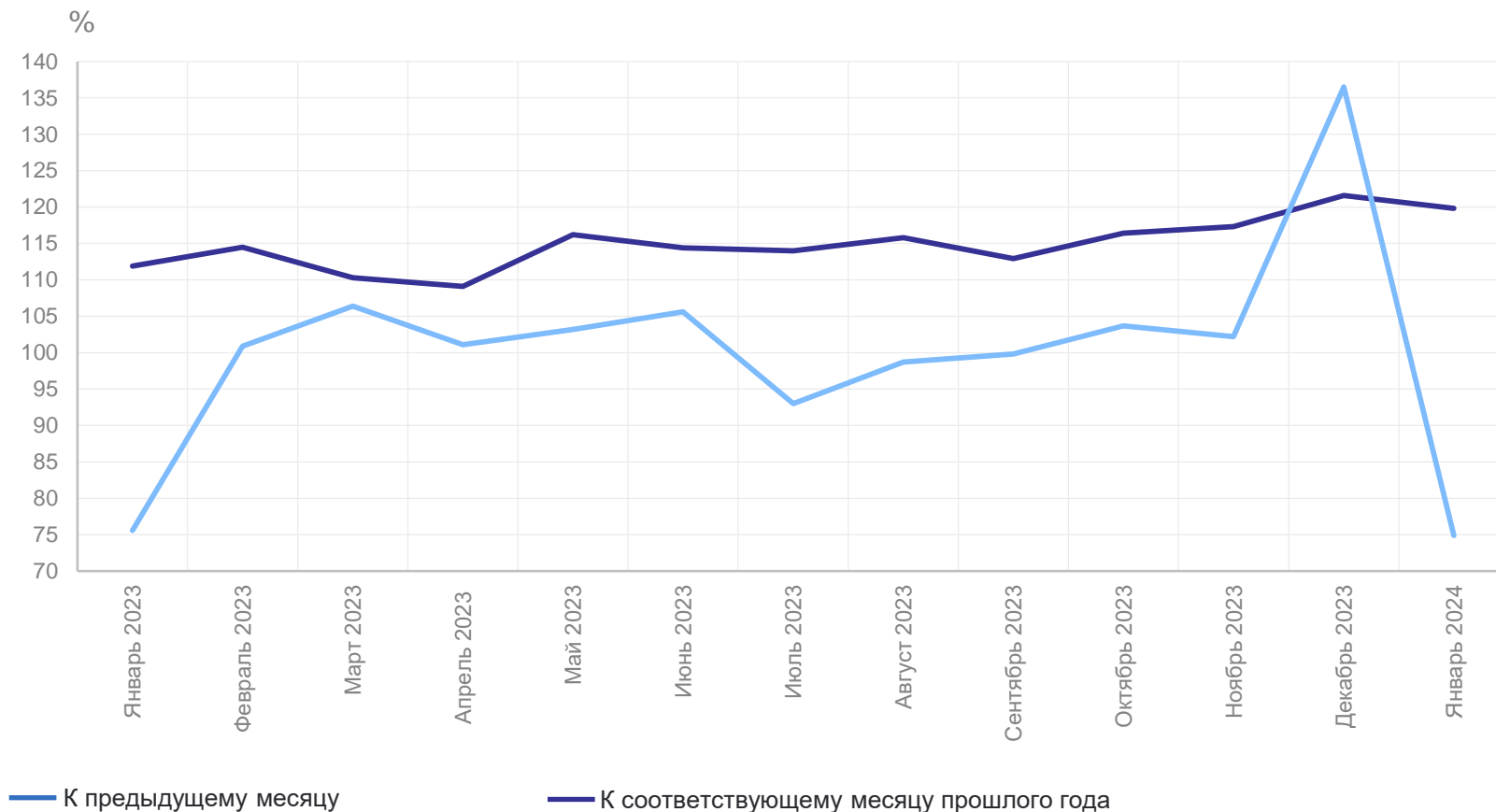


74,9

Январь 2024 г. к январю 2023 г., в %



119,8



4

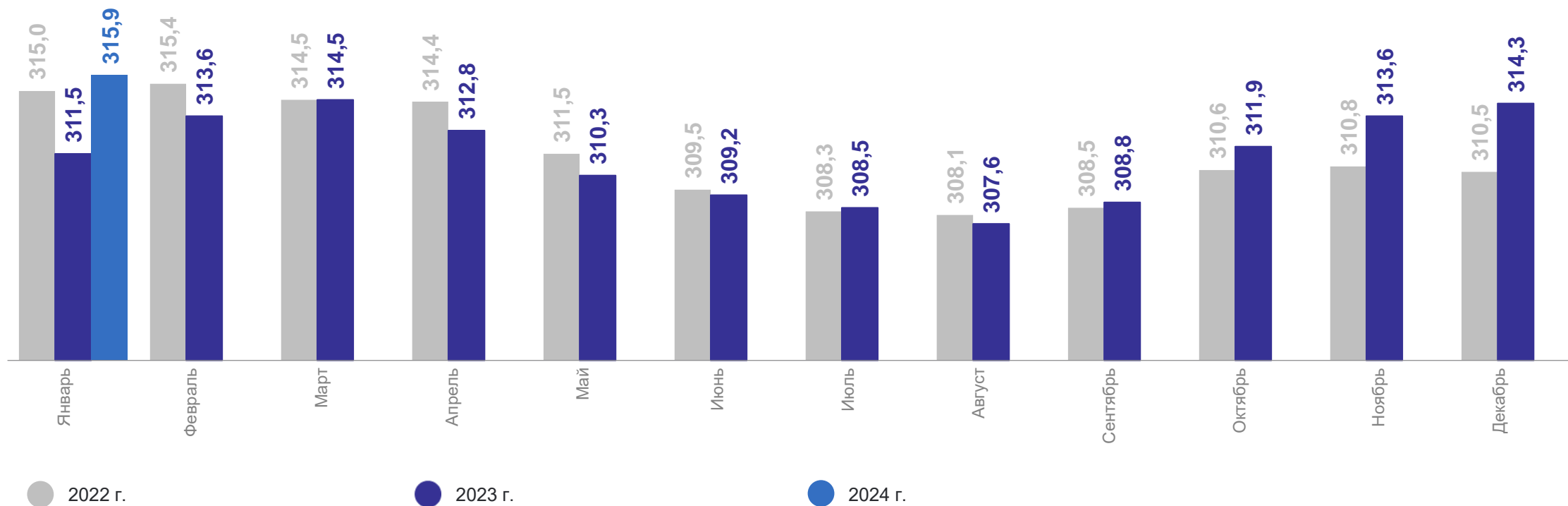
**Среднесписочная численность
работников организаций**

СРЕДНЕСПИСОЧНАЯ ЧИСЛЕННОСТЬ РАБОТНИКОВ ОРГАНИЗАЦИЙ



Всего по области
в январе 2024 года

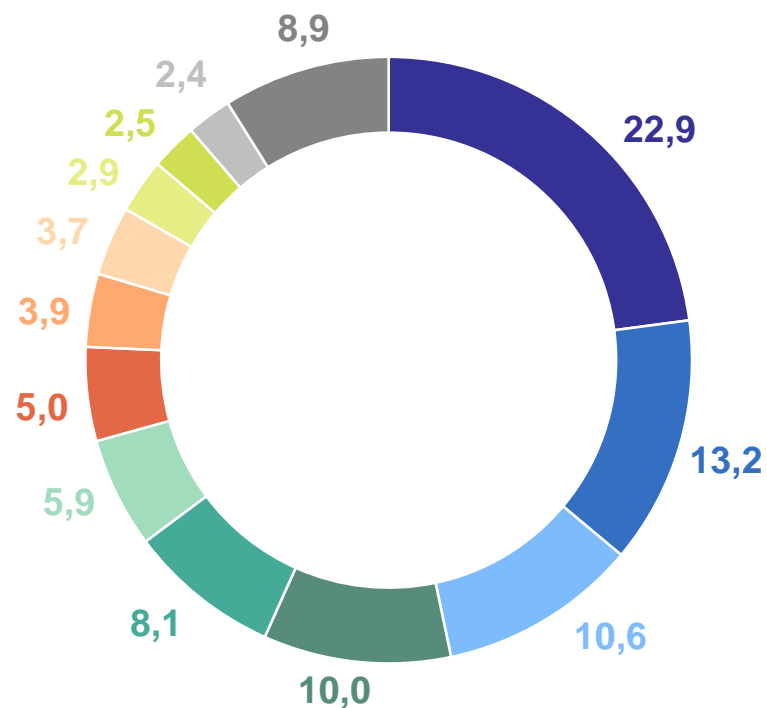
315,9 тысяч
человек



СТРУКТУРА СРЕДНЕСПИСОЧНОЙ ЧИСЛЕННОСТИ РАБОТНИКОВ ОРГАНИЗАЦИЙ

январь 2024 года, в %

РЯЗАНЬСТАТ

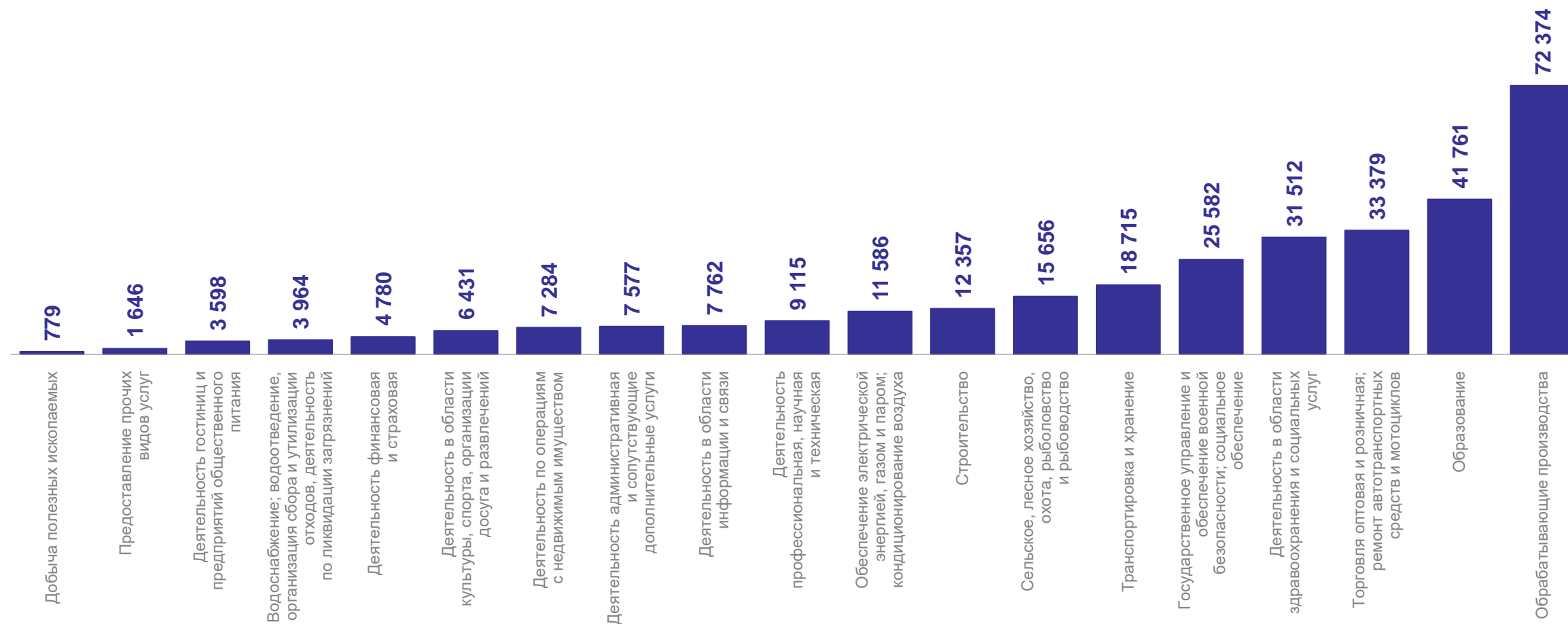


- Обрабатывающие производства
- Образование
- Торговля оптовая и розничная; ремонт автотранспортных средств и мотоциклов
- Деятельность в области здравоохранения социальных услуг
- Государственное управление и обеспечение военной безопасности; социальное обеспечение
- Транспортировка и хранение
- Сельское, лесное хозяйство, охота, рыболовство и рыбоводство
- Строительство
- Обеспечение электрической энергией, газом и паром; кондиционирование воздуха
- Деятельность профессиональная, научная и техническая
- Деятельность в области информации
- Деятельность административная и сопутствующие дополнительные услуги
- Другие виды деятельности

СРЕДНЕСПИСОЧНАЯ ЧИСЛЕННОСТЬ РАБОТНИКОВ ОРГАНИЗАЦИЙ ПО ВИДАМ ДЕЯТЕЛЬНОСТИ

январь 2024 года, человек

РЯЗАНЬСТАТ



ИЗМЕНЕНИЕ СРЕДНЕСПИСОЧНОЙ ЧИСЛЕННОСТИ РАБОТНИКОВ ОРГАНИЗАЦИЙ

Январь 2024 года
к январю 2023 года

100,8 %

Январь 2024 года
к декабрю 2023 года

99,8 %

